

Surreprésentés	Normalement représentés	Sous-représentés	Non représentés
Afrique du Sud	Afghanistan	Albanie	Andorre
Algérie	Allemagne	Antigua-et-Barbuda	Angola
Argentine	Azerbaïdjan	Arabie saoudite	Arménie
Belgique	Bangladesh	Australie	Bahamas
Bénin	Bolivie (État plurinational de)	Autriche	Bahreïn
Cameroun	Bulgarie	Bélarus	Barbade
Colombie	Burkina Faso	Belize	Bhoutan
Espagne	Burundi	Bosnie-Herzégovine	Brunéi Darussalam
Ethiopie	Cambodge	Botswana	Cabo Verde
Finlande	Canada	Brésil	El Salvador
France	Chili	Chine	Emirats Arabes Unis
Grèce	Comores	Chypre	Guinée équatoriale
Italie	Congo	Costa Rica	Guatemala
Liban	Côte d'Ivoire	Croatie	Guyana
Maroc	Cuba	Djibouti	Iles Marshall
Mexique	Danemark	Dominique	Iles Salomon
Népal	Egypte	Erythrée	Islande
République démocratique du Congo	Equateur	Estonie	Kiribati
Sénégal	Gambie	Eswatini	Koweït
Tunisie	Géorgie	Fédération de Russie	Luxembourg
<b>Total : 20</b>	Ghana	Fidji	Malte
	Guinée	Gabon	Micronésie (Etats fédérés de)
	Honduras	Grenade	Monaco
	Irlande	Guinée-Bissau	Nauru
	Jamaïque	Haïti	Nioué
	Japon	Hongrie	Palaos
	Jordanie	Iles Cook	Panama
	Kenya	Inde	Qatar
	Lettonie	Indonésie	République centrafricaine
	Libye	Iran, République islamique d'	République dominicaine
	Lituanie	Iraq	Saint-Marin
	Madagascar	Kazakhstan	Saint-Vincent-et-les Grenadines
	Malaisie	Kirghizistan	Samoa
	Mali	Lesotho	Soudan du Sud
	Maurice	Libéria	Sri Lanka
	Mongolie	Macédoine du Nord	Suriname
	Mozambique	Malawi	Tadjikistan
	Niger	Maldives	Tchad
	Ouganda	Mauritanie	Timor-Leste
	Ouzbékistan	Monténégro	Tonga
	Pakistan	Myanmar	Tuvalu
	Palestine	Namibie	Vanuatu
	Paraguay	Nicaragua	<b>Total : 42</b>
	Pays-Bas	Nigéria	
	Philippines	Norvège	
	Portugal	Nouvelle-Zélande	
	République arabe syrienne	Oman	
	République de Corée	Papouasie-Nouvelle-Guinée	
	République démocratique populaire lao	Pérou	
	République de Moldova	Pologne	
	République populaire démocratique de Corée	Rwanda	
	République-Unie de Tanzanie	Sao Tomé-et-Principe	
	Roumanie	Serbie	
	Royaume-Uni de Grande-Bretagne et d'Irlande du Nord	Sierra Leone	
	Sainte-Lucie	Singapour	
	Saint-Kitts-et-Nevis	Slovaquie	
	Seychelles	Somalie	
	Slovénie	Suisse	
	Soudan	Thaïlande	
	Suède	Togo	
	Tchéquie	Trinité-et-Tobago	
	Ukraine	Turkménistan	
	Uruguay	Turquie	
	Viet Nam	Venezuela (République bolivarienne du)	
	Zambie	Yémen	
	Zimbabwe	<b>Total 65</b>	

## Répartition géographique par État membre et par classe, situation au mois de septembre 2021

: États membres sous-représentés ou non représentés

États membres	Code	Groupe	Membres du personnel sur des postes géographiques												Membres du personnel sur des postes NON géographiques						TOTAL	
			DDG	ADG	D2	D1	P5	P4	P3	P2	P1	Total	Max.	Min.	Situation	D/P		NO	GS			Total
																Siège	hors Siège		Siège	hors Siège		
1 Afghanistan	AFG	Groupe IV						2				2	4	2	=	1		5		5	11	13
2 Afrique du Sud	ZAF	Groupe V(a)		1	1		2	1	1	1		7	5	3	+	2	1	2	1		6	13
3 Albanie	ALB	Groupe II				1						1	4	2	-				1		1	2
4 Algérie	DZA	Groupe V(b)					1		4			5	4	3	+	4	1	1	12	1	19	24
5 Allemagne	DEU	Groupe I			2		5	5	10	2		24	29	18	=	16	7		2	5	30	54
6 Andorre	AND	Groupe I											4	2	O	1					1	1
7 Angola	AGO	Groupe V(a)											4	2	O			1			1	1
8 Antigua-et-Barbuda	ATG	Groupe III								1		1	4	2	-							1
9 Arabie saoudite	SAU	Groupe V(b)								1		1	9	5	-	5	2				7	8
10 Argentine	ARG	Groupe III			1		3	3	3	1		11	8	5	+	3	4	7		7	21	32
11 Arménie	ARM	Groupe II											4	2	O				1		1	1
12 Australie	AUS	Groupe IV				1	1	3	1	1		7	13	8	-	8	4		3	1	16	23
13 Autriche	AUT	Groupe I						2		1		3	6	4	-	2	3			2	7	10
14 Azerbaïdjan	AZE	Groupe II						1		2		3	4	2	=	2			1		3	6
15 Bahamas	BHS	Groupe III											4	2	O						1	1
16 Bahreïn	BHR	Groupe V(b)											4	2	O							
17 Bangladesh	BGD	Groupe IV							2	1		3	5	3	=					4	4	7
18 Barbade	BRB	Groupe III											4	2	O		1	1			2	2
19 Bélarus	BLR	Groupe II					1					1	4	2	-	1			1		2	3
20 Belgique	BEL	Groupe I			1		4	3	3		1	12	7	4	+	3	4			1	8	20
21 Belize	BLZ	Groupe III								1		1	4	2	-							1
22 Bénin	BEN	Groupe V(a)						2		3		5	4	2	+	3	3	1	1	1	9	14
23 Bhoutan	BTN	Groupe IV											4	2	O							
24 Bolivie (État plurinational de)	BOL	Groupe III						1	1			2	4	2	=				1		1	3
25 Bosnie-Herzégovine	BIH	Groupe II								1		1	4	2	-	1		1		2	4	5
26 Botswana	BWA	Groupe V(a)							1			1	4	2	-		1	1			2	3
27 Brésil	BRA	Groupe III				2	1		2	3		8	17	10	-	11	2	9	4	7	33	41
28 Brunei Darussalam	BRN	Groupe IV											4	2	O							
29 Bulgarie	BGR	Groupe II					1	1		1		3	4	2	=				5		5	8
30 Burkina Faso	BFA	Groupe V(a)					2		2			4	4	2	=		4	2		1	7	11
31 Burundi	BDI	Groupe V(a)						3	1			4	4	2	=			1	5		6	10
32 Cabo Verde	CPV	Groupe V(a)											4	2	O		1				1	1
33 Cambodge	KHM	Groupe IV						1		1		2	4	2	=	1		2	2	7	12	14
34 Cameroun	CMR	Groupe V(a)			1	1	1	3	3	1		10	4	2	+	3	7	7	3	8	28	38

☐ : États membres sous-représentés ou non représentés

États membres	Code	Groupe	Membres du personnel sur des postes géographiques													Membres du personnel sur des postes NON géographiques						TOTAL	
			DDG	ADG	D2	D1	P5	P4	P3	P2	P1	Total	Max.	Min.	Situation	D/P		NO	GS		Total		
																Siège	hors Siège		Siège	hors Siège			
35	Canada	CAN	Groupe I				2	5	5	1	2		15	15	9	=	13	10		2	7	32	47
36	Chili	CHL	Groupe III		1				2		1		4	5	3	=	1	1		3	7	12	16
37	Chine	CHN	Groupe IV	1			1	2	5	3	2		14	63	38	-	21	5	4	8	7	45	59
38	Chypre	CYP	Groupe I							1			1	4	2	-							1
39	Colombie	COL	Groupe III			1			3	2			6	5	3	+	5	1			1	7	13
40	Comores	COM	Groupe V(a)					1	1				2	4	2	=				1		1	3
41	Congo	COG	Groupe V(a)		1			1		2			4	4	2	=	1		2	2	8	13	17
42	Costa Rica	CRI	Groupe III						1				1	4	2	-		1	2		3	6	7
43	Côte d'Ivoire	CIV	Groupe V(a)						3				3	4	2	=	1		5	4	5	15	18
44	Croatie	HRV	Groupe II						1				1	4	2	-					4	4	5
45	Cuba	CUB	Groupe III					1	2	1			4	4	2	=			6		9	15	19
46	Danemark	DNK	Groupe I				2	2	2				6	6	4	=							6
47	Djibouti	DJI	Groupe V(a)					1					1	4	2	-				1		1	2
48	Dominique	DMA	Groupe III								1		1	4	2	-							1
49	Egypte	EGY	Groupe V(b)				1	1	1				3	5	3	=	2		2	2	8	14	17
50	El Salvador	SLV	Groupe III											4	2	O		1		1		2	2
51	Emirats Arabes Unis	ARE	Groupe V(b)											6	4	O							
52	Equateur	ECU	Groupe III							1	1		2	4	2	=	1	1			6	8	10
53	Erythrée	ERI	Groupe V(a)							1			1	4	2	-				1		1	2
54	Espagne	ESP	Groupe I					5	2	5	2		14	13	8	+	11	6		7	1	25	39
55	Estonie	EST	Groupe II				1						1	4	2	-							1
56	Eswatini	SWZ	Groupe V(a)						1				1	4	2	-	1		2			3	4
57	Éthiopie	ETH	Groupe V(a)						1	4	3		8	4	3	+			7	2	15	24	32
58	Fédération de Russie	RUS	Groupe II		1			1	2		2		6	15	9	-	5	5	3	10	1	24	30
59	Fidji	FJI	Groupe IV						1				1	4	2	-		1	1			2	3
60	Finlande	FIN	Groupe I					2	3		1		6	5	3	+	1					1	7
61	France	FRA	Groupe I			3	1	11	13	15	9	1	53	22	13	+	65	17		256	5	343	396
62	Gabon	GAB	Groupe V(a)							1			1	4	2	-			2	1	3	6	7
63	Gambie	GMB	Groupe V(a)					2		2			4	4	2	=							4
64	Géorgie	GEO	Groupe II						1		1		2	4	2	=							2
65	Ghana	GHA	Groupe V(a)				1			1			2	4	2	=			6	4	5	15	17
66	Grèce	GRC	Groupe I						2	4	2		8	5	3	+	3	1		1	1	6	14
67	Grenade	GRD	Groupe III						1				1	4	2	-	1					1	2
68	Guatemala	GTM	Groupe III											4	2	O			1		4	5	5
69	Guinée	GIN	Groupe V(a)				2				1		3	4	2	=				1		1	4
70	Guinée équatoriale	GNQ	Groupe V(a)											4	2	O							
71	Guinée-Bissau	GNB	Groupe V(a)						1				1	4	2	-					1	1	2
72	Guyana	GUY	Groupe III											4	2	O							
73	Haïti	HTI	Groupe III								1		1	4	2	-			1	2	5	8	9

☐ : États membres sous-représentés ou non représentés

États membres	Code	Groupe	Membres du personnel sur des postes géographiques													Membres du personnel sur des postes NON géographiques						TOTAL			
			DDG	ADG	D2	D1	P5	P4	P3	P2	P1	Total	Max.	Min.	Situation	D/P		NO	GS		Total				
																Siège	hors Siège		Siège	hors Siège					
74	Honduras	HND						1		2		3	4	2	=									3	
75	Hongrie	HUN			1				1			2	4	3	-					2			2		4
76	Iles Cook	COK								1		1	4	2	-									1	
77	Iles Marshall	MHL											4	2	O										
78	Iles Salomon	SLB											4	2	O										
79	Inde	IND				3	2				1	6	17	10	-				6	4	10	2	15	37	43
80	Indonésie	IDN							2	1		3	8	5	-				2			9	11	14	
81	Iran, République islamique d	IRN								2		2	6	3	-				3	1	3	4	3	14	16
82	Iraq	IRQ								1		1	4	3	-				1	1	2	1	5	10	11
83	Irlande	IRL						1	2			3	5	3	=						6		9	12	
84	Islande	ISL											4	2	O										
85	Italie	ITA		1		4	6	7	7	3		28	18	11	+				14	44		11	116	185	213
86	Jamaïque	JAM								1	1	2	4	2	=					1			6	7	9
87	Japon	JPN			2	1	3	14	14	2		36	40	24	=				14	6		2		22	58
88	Jordanie	JOR							2	1		3	4	2	=				3	2	5	1	5	16	19
89	Kazakhstan	KAZ								1		1	4	3	-				1		4	1	4	9	10
90	Kenya	KEN								3	1	4	4	2	=				3	3	3	2	11	22	26
91	Kirghizistan	KGZ								1		1	4	2	-				1	1				2	3
92	Kiribati	KIR											4	2	O										
93	Koweït	KWT											5	3	O										
94	Lesotho	LSO									1	1	4	2	-					1				1	2
95	Lettonie	LVA								2		2	4	2	=										2
96	Liban	LBN				1	1	2	1	1		6	4	2	+				3	2	4	2	9	20	26
97	Libéria	LBR								1		1	4	2	-					1				1	2
98	Libye	LYB								2		2	4	2	=						1			1	3
99	Lituanie	LTU								2	1	3	4	2	=						1			1	4
100	Luxembourg	LUX											4	2	O										
101	Macédoine du Nord	MKD						1				1	4	2	-							1		1	2
102	Madagascar	MDG						1		1		2	4	2	=					1	3	2	1	7	9
103	Malaisie	MYS						1	2			3	5	3	=					1			1	2	5
104	Malawi	MWI						1				1	4	2	-					1				1	2
105	Maldives	MDV									1	1	4	2	-										1
106	Mali	MLI							2			2	4	2	=				1		4	3	5	13	15
107	Malte	MLT											4	2	O										
108	Maroc	MAR				1		2	2	2		7	4	2	+				3	1	3	8	7	22	29
109	Maurice	MUS							1	1		2	4	2	=				1			5		6	8
110	Mauritanie	MRT							1			1	4	2	-					1	1		1	3	4
111	Mexique	MEX		1				4	1	4	2	12	10	6	+				1	1	3	5	3	13	25
112	Micronésie (Etats fédérés de)	FSM											4	2	O										

☐ : États membres sous-représentés ou non représentés

États membres	Code	Groupe	Membres du personnel sur des postes géographiques													Membres du personnel sur des postes NON géographiques						TOTAL															
			DDG	ADG	D2	D1	P5	P4	P3	P2	P1	Total	Max.	Min.	Situation	D/P		NO	GS		Total																
																Siège	hors Siège		Siège	hors Siège																	
113 Monaco	MCO	Groupe I														4	2	O																			
114 Mongolie	MNG	Groupe IV								1	1				2	4	2	=																	2		
115 Monténégro	MNE	Groupe II									1				1	4	2	-																	1		
116 Mozambique	MOZ	Groupe V(a)				2	1								3	4	2	=			3			5										8	11		
117 Myanmar	MMR	Groupe IV							1						1	4	2	-																	1		
118 Namibie	NAM	Groupe V(a)									1				1	4	2	-			3		1		4									8	9		
119 Nauru	NRU	Groupe IV														4	2	O																			
120 Népal	NPL	Groupe IV					1	3	1	1					6	4	2	+			1			4										9	15		
121 Nicaragua	NIC	Groupe III								1					1	4	2	-																	1		
122 Niger	NER	Groupe V(a)				1	1			2					4	4	2	=						1		5									9		
123 Nigéria	NGA	Groupe V(a)							1	1					2	6	4	-			1		3	3	6		14							16			
124 Nioué	NIU	Groupe IV														4	2	O																			
125 Norvège	NOR	Groupe I					1	2							3	7	4	-			1													1	4		
126 Nouvelle-Zélande	NZL	Groupe IV								1	1				2	5	3	-			1														3	5	
127 Oman	OMN	Groupe V(b)									1				1	4	2	-																		2	3
128 Ouganda	UGA	Groupe V(a)								4					4	4	2	=						2		8										12	
129 Ouzbékistan	UZB	Groupe II							2						2	4	2	=					3		3		6								8		
130 Pakistan	PAK	Groupe IV					1	1	1	2					5	6	3	=			1			5		11									16		
131 Palaos	PLW	Groupe IV														4	2	O																			
132 Palestine	PSE	Groupe V(b)							1	1					2	4	2	=			1			2	5		9								11		
133 Panama	PAN	Groupe III														4	2	O																		1	
134 Papouasie-Nouvelle-Guinée	PNG	Groupe IV							1						1	4	2	-																		1	
135 Paraguay	PRY	Groupe III								1	1				2	4	2	=					1													3	
136 Pays-Bas	NLD	Groupe I				1	3			3					7	9	6	=																		9	
137 Pérou	PER	Groupe III							1						1	4	3	-			1		2	3	6		13								14		
138 Philippines	PHL	Groupe IV					1	1		2					4	5	3	=						11	1		14								18		
139 Pologne	POL	Groupe II					1	1	1						3	7	4	-						3			6								9		
140 Portugal	PRT	Groupe I							1	1	1				3	5	3	=						5			8								11		
141 Qatar	QAT	Groupe V(b)														5	3	O																		1	
142 République arabe syrienne	SYR	Groupe V(b)				1	1			1					3	4	2	=						3												6	
143 République centrafricaine	CAF	Groupe V(a)														4	2	O																			
144 République de Corée	KOR	Groupe IV				1	1	1	4	1					8	13	8	=						1												20	
145 République de Moldova	MDA	Groupe II							1	1					2	4	2	=																		2	
146 République démocratique du Congo	COD	Groupe V(a)				1	1			1	3				6	4	3	+					3		4		7								13		
147 République démocratique populaire lao	LAO	Groupe IV							2						2	4	2	=						1												3	
148 République dominicaine	DOM	Groupe III														4	2	O						1												1	
149 République populaire démocratique de Corée	PRK	Groupe IV					1	1							2	4	2	=																		2	
150 République-Unie de Tanzanie	TZA	Groupe V(a)							2						2	4	2	=																		18	
151 Roumanie	ROU	Groupe II				1		2	1	1					5	5	3	=																		13	

☐ : États membres sous-représentés ou non représentés

États membres	Code	Groupe	Membres du personnel sur des postes géographiques													Membres du personnel sur des postes NON géographiques						TOTAL	
			DDG	ADG	D2	D1	P5	P4	P3	P2	P1	Total	Max.	Min.	Situation	D/P		NO	GS		Total		
																Siège	hors Siège		Siège	hors Siège			
152	Royaume-Uni de Grande-Bretagne et d'Irlande du Nord	GBR	Groupe I		1			6	3	4	2		16	23	14	=	16	9	1	8	7	41	57
153	Rwanda	RWA	Groupe V(a)								1		1	4	2	-	1	2		2		5	6
154	Saint-Kitts-et-Nevis	KNA	Groupe III					2					2	4	2	=							2
155	Saint-Marin	SMR	Groupe I											4	2	O							
156	Saint-Vincent-et-les Grenadines	VCT	Groupe III											4	2	O							
157	Sainte-Lucie	LCA	Groupe III							2			2	4	2	=		1				1	3
158	Samoa	WSM	Groupe IV											4	2	O			1		5	6	6
159	Sao Tomé-et-Principe	STP	Groupe V(a)						1				1	4	2	-							1
160	Sénégal	SEN	Groupe V(a)				1	4	1	1			7	4	2	+	3	5	7	10	10	35	42
161	Serbie	SRB	Groupe II							1			1	4	2	-		1		1	2	4	5
162	Seychelles	SYC	Groupe V(a)					1	1				2	4	2	=							2
163	Sierra Leone	SLE	Groupe V(a)					1					1	4	2	-	1					1	2
164	Singapour	SGP	Groupe IV							1			1	6	3	-		1				1	2
165	Slovaquie	SVK	Groupe II						1				1	4	3	-	1					1	2
166	Slovénie	SVN	Groupe II							2			2	4	2	=			1	2		3	5
167	Somalie	SOM	Groupe V(a)							1			1	4	2	-							1
168	Soudan	SDN	Groupe V(b)				1			1			2	4	2	=			2		3	5	7
169	Soudan du Sud	SSD	Groupe V(a)											4	2	O							7
170	Sri Lanka	LKA	Groupe IV											4	2	O						1	1
171	Suède	SWE	Groupe I			1		1	1	1			4	7	4	=	4	2			1	7	11
172	Suisse	CHE	Groupe I				1		1				2	8	5	-	4	1		1		6	8
173	Suriname	SUR	Groupe III											4	2	O							
174	Tadjikistan	TJK	Groupe II											4	2	O	1	1		1		3	3
175	Tchad	TCD	Groupe V(a)											4	2	O		1	1		1	3	3
176	Tchéquie	CZE	Groupe II						2	1			3	5	3	=	1					1	4
177	Thaïlande	THA	Groupe IV							1			1	5	3	-			3	1	13	17	18
178	Timor-Leste	TLS	Groupe IV											4	2	O							
179	Togo	TGO	Groupe V(a)								1		1	4	2	-		2	1	5	3	11	12
180	Tonga	TON	Groupe IV											4	2	O							
181	Trinité-et-Tobago	TTO	Groupe III				1						1	4	2	-		1				1	2
182	Tunisie	TUN	Groupe V(b)		1		2		2	5			10	4	2	+	2	1	1	6		10	20
183	Turkménistan	TKM	Groupe IV							1			1	4	2	-							1
184	Turquie	TUR	Groupe I			1			1		1		3	10	6	-	2					2	5
185	Tuvalu	TUV	Groupe IV											4	2	O							
186	Ukraine	UKR	Groupe II							3	1		4	4	2	=	3			4		7	11
187	Uruguay	URY	Groupe III							1	1		2	4	2	=	1		2	1	9	13	15
188	Vanuatu	VUT	Groupe IV											4	2	O							
189	Venezuela (République bolivarienne du)	VEN	Groupe III			1				1			2	7	4	-			2		2	4	6
190	Viet Nam	VNM	Groupe IV						1	2	1		4	5	3	=			2	2	4	8	12

: États membres sous-représentés ou non représentés

			Membres du personnel sur des postes géographiques													Membres du personnel sur des postes NON géographiques						TOTAL		
États membres			Code	Groupe	DDG	ADG	D2	D1	P5	P4	P3	P2	P1	Total	Max.	Min.	Situation	D/P		NO	GS		Total	
																		Siège	hors Siège		Siège			hors Siège
191	Yémen	YEM	Groupe V(b)								1			1	4	2	-				2		2	3
192	Zambie	ZMB	Groupe V(a)						1			1		2	4	2	=						6	8
193	Zimbabwe	ZWE	Groupe V(a)							2				2	4	2	=		1	4	1		6	8
<b>Total</b>				<b>1</b>	<b>8</b>	<b>14</b>	<b>36</b>	<b>103</b>	<b>171</b>	<b>170</b>	<b>116</b>	<b>2</b>	<b>621</b>					<b>318</b>	<b>219</b>	<b>209</b>	<b>501</b>	<b>487</b>	<b>1734</b>	<b>2355</b>

**États non-membres**

	Etats-Unis d'Amérique	USA					2	5	4	5	1		17
	Israël	ISR						1	1	1			3

9	4		6	3	22	39
			1		1	4

## RÉPARTITION GÉOGRAPHIQUE DU PERSONNEL

### Note sur la méthodologie utilisée pour le calcul des quotas géographiques à l'UNESCO

L'UNESCO applique un mécanisme de répartition géographique formel. La méthodologie utilisée actuellement pour le calcul des quotas géographiques a été approuvée par la Conférence générale à sa 32<sup>e</sup> session, en octobre 2003 (résolution 32 C/71).

Cette méthodologie est fondée sur l'assiette des postes. Trois facteurs servent à déterminer la part de l'assiette des postes à attribuer aux États membres : le facteur « qualité d'État membre », le facteur « contribution » et le facteur « population ». Le quota est exprimé en « fourchette de postes » avec un maximum (au-delà duquel il y a surreprésentation) et un minimum (en deçà duquel il y a sous-représentation).

### L'assiette des postes

L'assiette des postes est le nombre total des postes soumis à la répartition géographique (postes géographiques). Les postes géographiques sont les postes établis du cadre organique et de rangs supérieurs financés au titre du budget ordinaire de l'Organisation, à l'exception des postes linguistiques (interprètes, traducteurs et réviseurs). L'assiette actuelle de 850 postes, fixée par la Conférence générale, est effective depuis le 1<sup>er</sup> janvier 1990 (résolution 25 C/40).

### Les facteurs

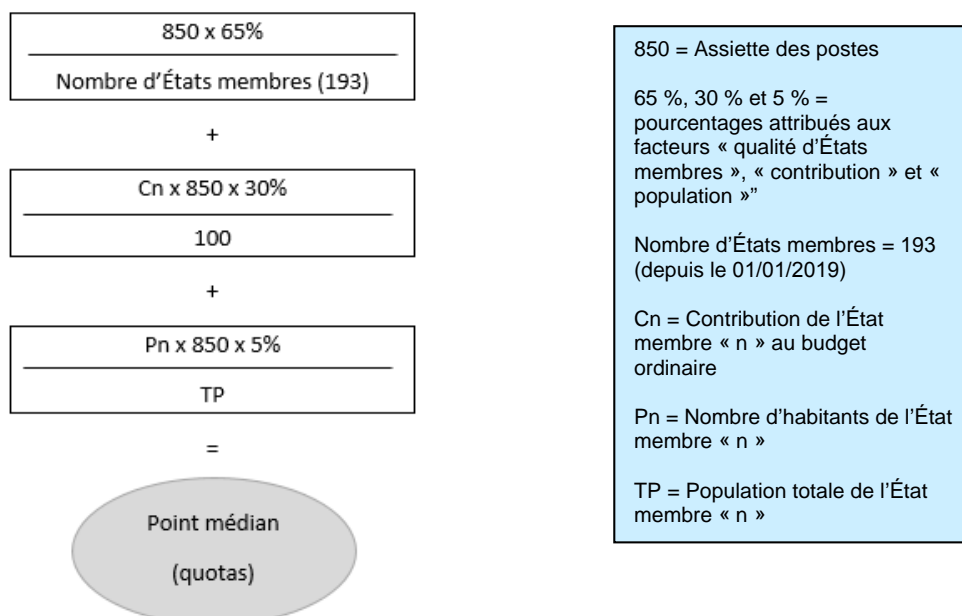
Pour calculer le quota, l'UNESCO attribue aux États membres une part de l'assiette des postes en fonction de trois facteurs :

Le facteur « qualité d'État membre » (65 %) reconnaît le fait qu'un État, en tant que membre de l'Organisation, est en droit d'attendre qu'un certain nombre de postes soit attribué à ses ressortissants. Ce nombre est le même pour tous les États membres. Un minimum de deux postes est attribué à chacun.

Le facteur « contribution » (30 %) prend en considération les États membres au prorata de leur contribution au budget ordinaire.

Le facteur population (5 %) prend en considération les États membres proportionnellement à la taille de leur population respective.

La méthode de calcul du quota est présentée schématiquement ci-dessous :





Les pourcentages attribués aux différents facteurs à l'UNESCO ont évolué depuis 1995, comme le montre le tableau 1 ci-dessous :

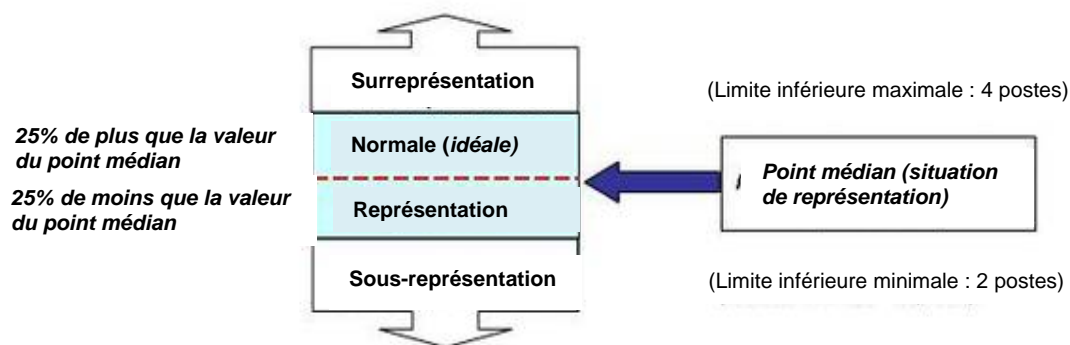
**Tableau 1 : Évolution du pourcentage attribué aux facteurs utilisés pour le calcul des quotas géographiques**

Facteurs	Avant 1995	1995	1999	2003
Facteur qualité d'État membre	76 %	70 %	65 %	65 %
Facteur contribution	24 %	30 %	35 %	30 %
Facteur population	–	–	–	5%

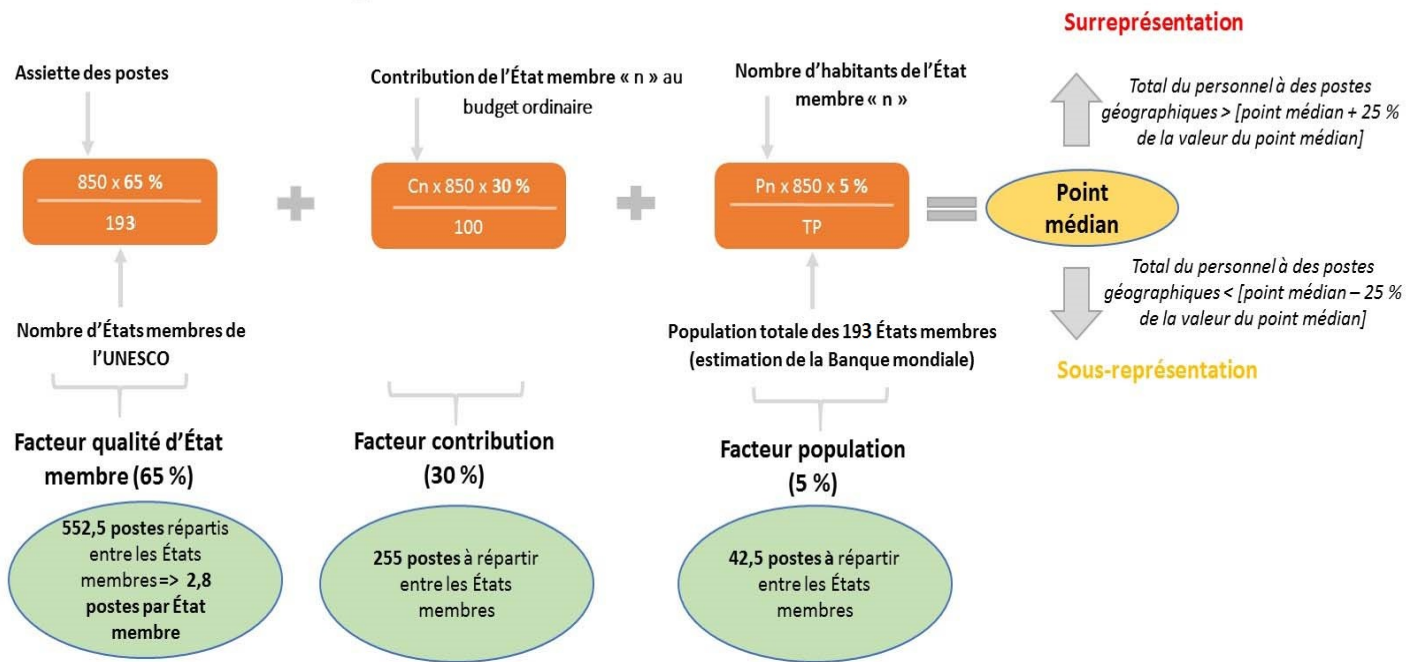
### Le quota

Le quota n'est pas conçu comme un nombre absolu de postes, mais comme une valeur médiane comprise dans une fourchette souhaitable de 25 % de part et d'autre de cette valeur. Le point médian est le nombre de postes « idéal » attribuable à chaque État membre. La fourchette souhaitable est délimitée par deux valeurs correspondant au nombre maximal et minimal de postes au-delà desquels un État membre est considéré comme respectivement surreprésenté ou sous-représenté. Un pays est normalement représenté lorsqu'il se situe dans la fourchette souhaitable.

Les seuils minimaux sont de 2 postes et 4 postes, ce qui représente le quota minimum.



# Méthodologie



## Informations complémentaires

La situation de la répartition géographique des États membres de l'UNESCO est actualisée tous les mois et mise en ligne à l'adresse suivante :

<https://fr.unesco.org/careers/geographicaldistribution>.