



Surreprésentés	Normalement représentés	Sous-représentés	Non représentés
Afrique du Sud	Afghanistan	Antigua-et-Barbuda	Andorre
Algérie	Albanie	Arabie saoudite	Angola
Argentine	Allemagne	Australie	Arménie
Belgique	Autriche	Bélarus	Bahamas
Bénin	Azerbaïdjan	Belize	Bahreïn
Bulgarie	Bangladesh	Bhoutan	Barbade
Burkina Faso	Bolivie (État plurinational de)	Bosnie-Herzégovine	Brunéi Darussalam
Cameroun	Burundi	Botswana	Cabo Verde
Canada	Cambodge	Brésil	El Salvador
Danemark	Chili	Chine	Emirats Arabes Unis
Espagne	Chypre	Comores	Guinée équatoriale
Ethiopie	Colombie	Dominique	Guyana
France	Congo	Egypte	Iles Marshall
Gambie	Costa Rica	Erythrée	Iles Salomon
Grèce	Côte d'Ivoire	Estonie	Islande
Italie	Croatie	Eswatini	Kiribati
Liban	Cuba	Fédération de Russie	Koweït
Maroc	Djibouti	Fidji	Luxembourg
Mexique	Equateur	Gabon	Malte
Népal	Finlande	Géorgie	Mauritanie
Roumanie	Ghana	Grenade	Micronésie (Etats fédérés de)
Sénégal	Guinée	Guatemala	Monaco
Tunisie	Honduras	Guinée-Bissau	Nauru
Total : 23	Irlande	Haïti	Nioué
	Jamaïque	Hongrie	Palaos
	Japon	Iles Cook	Panama
	Jordanie	Inde	Qatar
	Kenya	Indonésie	République centrafricaine
	Lettonie	Iran, République islamique d'	République dominicaine
	Libye	Iraq	Saint-Marin
	Lituanie	Kazakhstan	Saint-Vincent-et-les Grenadines
	Macédoine du Nord	Kirghizistan	Samoa
	Madagascar	Lesotho	Soudan du Sud
	Malaisie	Libéria	Sri Lanka
	Mali	Malawi	Suriname
	Maurice	Maldives	Tadjikistan
	Mongolie	Monténégro	Tchad
	Mozambique	Myanmar	Timor-Leste
	Namibie	Nigéria	Tonga
	Nicaragua	Papouasie-Nouvelle-Guinée	Tuvalu
	Niger	Pérou	Vanuatu
	Norvège	Pologne	Total : 41
	Nouvelle-Zélande	République-Unie de Tanzanie	
	Oman	Rwanda	
	Ouganda	Sao Tomé-et-Principe	
	Ouzbékistan	Serbie	
	Pakistan	Sierra Leone	
	Palestine	Singapour	
	Paraguay	Slovaquie	
	Pays-Bas	Slovénie	
	Philippines	Somalie	
	Portugal	Suisse	
	République arabe syrienne	Thaïlande	
	République de Corée	Turkménistan	
	République de Moldova	Turquie	
	République démocratique du Congo	Uruguay	
	République démocratique populaire lao	Venezuela (République bolivarienne du)	
	République populaire démocratique de Corée	Yémen	
	Royaume-Uni de Grande-Bretagne et Irlande du Nord	Total 58	
	Saint-Kitts-et-Nevis		
	Sainte-Lucie		
	Seychelles		
	Soudan		
	Suède		
	Tchéquie		
	Togo		
	Trinité-et-Tobago		
	Ukraine		
	Viet Nam		
	Zambie		
	Zimbabwe		
	Total : 71		



Répartition géographique par État membre et par classe, situation au mois de septembre 2019

□ : États membres sous-représentés ou non-représentés

États membres	Code	Groupe	DDG	ADG	D2	D1	P5	P4	P3	P2	P1	Total	Max.	Min.	Situation
1 Afghanistan	AFG	Groupe IV						1	1			2	4	2	=
2 Afrique du Sud	ZAF	Groupe V(a)		1	1		1	2	1	1		7	5	3	+
3 Albanie	ALB	Groupe II				1		1				2	4	2	=
4 Algérie	DZA	Groupe V(b)				1				4		5	4	3	+
5 Allemagne	DEU	Groupe I			2	1	4	5	8	2		22	29	18	=
6 Andorre	AND	Groupe I											4	2	O
7 Angola	AGO	Groupe V(a)											4	2	O
8 Antigua-et-Barbuda	ATG	Groupe III								1		1	4	2	-
9 Arabie saoudite	SAU	Groupe V(b)								1		1	9	5	-
10 Argentine	ARG	Groupe III			1		3	1	2	2		9	8	5	+
11 Arménie	ARM	Groupe II											4	2	O
12 Australie	AUS	Groupe IV				1	1	2	1	1		6	13	8	-
13 Autriche	AUT	Groupe I					1	2		1		4	6	4	=
14 Azerbaïdjan	AZE	Groupe II						1		2		3	4	2	=
15 Bahamas	BHS	Groupe III											4	2	O
16 Bahreïn	BHR	Groupe V(b)											4	2	O
17 Bangladesh	BGD	Groupe IV							2	1		3	5	3	=
18 Barbade	BRB	Groupe III											4	2	O
19 Bélarus	BLR	Groupe II					1					1	4	2	-
20 Belgique	BEL	Groupe I			1		4	3	3			11	7	4	+
21 Belize	BLZ	Groupe III								1		1	4	2	-
22 Bénin	BEN	Groupe V(a)						2	1	3		6	4	2	+
23 Bhoutan	BTN	Groupe IV								1		1	4	2	-
24 Bolivie (État plurinational de)	BOL	Groupe III							2			2	4	2	=
25 Bosnie-Herzégovine	BIH	Groupe II								1		1	4	2	-
26 Botswana	BWA	Groupe V(a)							1			1	4	2	-
27 Brésil	BRA	Groupe III				2		1	2	2		7	17	10	-
28 Brunéi Darussalam	BRN	Groupe IV											4	2	O
29 Bulgarie	BGR	Groupe II					2	2	1	2		7	4	2	+
30 Burkina Faso	BFA	Groupe V(a)				1	1	1	2			5	4	2	+
31 Burundi	BDI	Groupe V(a)						3		1		4	4	2	=
32 Cabo Verde	CPV	Groupe V(a)											4	2	O
33 Cambodge	KHM	Groupe IV					1			1		2	4	2	=
34 Cameroun	CMR	Groupe V(a)				1	1	3	3	1		9	4	2	+
35 Canada	CAN	Groupe I				2	4	6	1	3		16	15	9	+
36 Chili	CHL	Groupe III		1				2		1		4	5	3	=
37 Chine	CHN	Groupe IV	1			1	2	3	2	3		12	63	38	-
38 Chypre	CYP	Groupe I							2			2	4	2	=
39 Colombie	COL	Groupe III			1			2	2			5	5	3	=
40 Comores	COM	Groupe V(a)					1					1	4	2	-
41 Congo	COG	Groupe V(a)		1				1	2			4	4	2	=
42 Costa Rica	CRI	Groupe III				1		1				2	4	2	=
43 Côte d'Ivoire	CIV	Groupe V(a)						2	1			3	4	2	=
44 Croatie	HRV	Groupe II						2				2	4	2	=
45 Cuba	CUB	Groupe III					1	2	1			4	4	2	=
46 Danemark	DNK	Groupe I				2	3	2				7	6	4	+
47 Djibouti	DJI	Groupe V(a)					1	1				2	4	2	=
48 Dominique	DMA	Groupe III								1		1	4	2	-
49 Egypte	EGY	Groupe V(b)				1		1				2	5	3	-
50 El Salvador	SLV	Groupe III											4	2	O
51 Emirats Arabes Unis	ARE	Groupe V(b)											6	4	O
52 Equateur	ECU	Groupe III					1		1	1		3	4	2	=
53 Erythrée	ERI	Groupe V(a)							1			1	4	2	-
54 Espagne	ESP	Groupe I					6	3	4	3		16	13	8	+
55 Estonie	EST	Groupe II				1						1	4	2	-
56 Eswatini	SWZ	Groupe V(a)						1				1	4	2	-
57 Ethiopie	ETH	Groupe V(a)						1	2	2		5	4	3	+
58 Fédération de Russie	RUS	Groupe II		1			2	3		1		7	15	9	-
59 Fidji	FJI	Groupe IV						1				1	4	2	-
60 Finlande	FIN	Groupe I					1	4				5	5	3	=
61 France	FRA	Groupe I			3	1	8	14	17	7		50	22	13	+
62 Gabon	GAB	Groupe V(a)							1			1	4	2	-
63 Gambie	GMB	Groupe V(a)			1		2		1	1		5	4	2	+
64 Géorgie	GEO	Groupe II							1			1	4	2	-
65 Ghana	GHA	Groupe V(a)				1			1			2	4	2	=
66 Grèce	GRC	Groupe I						1	4	2		7	5	3	+

	États membres	Code	Groupe	DDG	ADG	D2	D1	P5	P4	P3	P2	P1	Total	Max.	Min.	Situation
67	Grenade	GRD	Groupe III						1				1	4	2	-
68	Guatemala	GTM	Groupe III								1		1	4	2	-
69	Guinée	GIN	Groupe V(a)					1	1		1		3	4	2	=
70	Guinée équatoriale	GNQ	Groupe V(a)											4	2	O
71	Guinée-Bissau	GNB	Groupe V(a)						1				1	4	2	-
72	Guyana	GUY	Groupe III											4	2	O
73	Haïti	HTI	Groupe III								1		1	4	2	-
74	Honduras	HND	Groupe III						1		1		2	4	2	=
75	Hongrie	HUN	Groupe II					1		1			2	4	3	-
76	Îles Cook	COK	Groupe IV						1				1	4	2	-
77	Îles Marshall	MHL	Groupe IV											4	2	O
78	Îles Salomon	SLB	Groupe IV											4	2	O
79	Inde	IND	Groupe IV				2	4	2		1		9	17	10	-
80	Indonésie	IDN	Groupe IV							2	1		3	8	5	-
81	Iran, République islamique d'	IRN	Groupe IV								2		2	6	3	-
82	Iraq	IRQ	Groupe V(b)							1			1	4	3	-
83	Irlande	IRL	Groupe I					1		2			3	5	3	=
84	Islande	ISL	Groupe I											4	2	O
85	Italie	ITA	Groupe I		1		3	8	7	6	2		27	18	11	+
86	Jamaïque	JAM	Groupe III							1	1		2	4	2	=
87	Japon	JPN	Groupe IV			2		4	12	15	1		34	40	24	=
88	Jordanie	JOR	Groupe V(b)		1		1		1		1		4	4	2	=
89	Kazakhstan	KAZ	Groupe IV							1			1	4	3	-
90	Kenya	KEN	Groupe V(a)						1	1			2	4	2	=
91	Kirghizistan	KGZ	Groupe IV							1			1	4	2	-
92	Kiribati	KIR	Groupe IV											4	2	O
93	Koweït	KWT	Groupe V(b)											5	3	O
94	Lesotho	LSO	Groupe V(a)								1		1	4	2	-
95	Lettonie	LVA	Groupe II							2			2	4	2	=
96	Liban	LBN	Groupe V(b)				1	1	2	2	1		7	4	2	+
97	Libéria	LBR	Groupe V(a)								1		1	4	2	-
98	Libye	LBY	Groupe V(b)								2		2	4	2	=
99	Lituanie	LTU	Groupe II						2	1			3	4	2	=
100	Luxembourg	LUX	Groupe I											4	2	O
101	Macédoine du Nord	MKD	Groupe II					1	1				2	4	2	=
102	Madagascar	MDG	Groupe V(a)					1		1			2	4	2	=
103	Malaisie	MYS	Groupe IV						2	2			4	5	3	=
104	Malawi	MWI	Groupe V(a)					1					1	4	2	-
105	Maldives	MDV	Groupe IV								1		1	4	2	-
106	Mali	MLI	Groupe V(a)						1	1			2	4	2	=
107	Malte	MLT	Groupe I											4	2	O
108	Maroc	MAR	Groupe V(b)				1		2	1	2		6	4	2	+
109	Maurice	MUS	Groupe V(a)						1	1			2	4	2	=
110	Mauritanie	MRT	Groupe V(b)											4	2	O
111	Mexique	MEX	Groupe III					2	2	5	3		12	10	6	+
112	Micronésie (Etats fédérés de)	FSM	Groupe IV											4	2	O
113	Monaco	MCO	Groupe I											4	2	O
114	Mongolie	MNG	Groupe IV							1	1		2	4	2	=
115	Monténégro	MNE	Groupe II								1		1	4	2	-
116	Mozambique	MOZ	Groupe V(a)				3	1					4	4	2	=
117	Myanmar	MMR	Groupe IV						1				1	4	2	-
118	Namibie	NAM	Groupe V(a)							1	1		2	4	2	=
119	Nauru	NRU	Groupe IV											4	2	O
120	Népal	NPL	Groupe IV						3	2	1		6	4	2	+
121	Nicaragua	NIC	Groupe III				1			1			2	4	2	=
122	Niger	NER	Groupe V(a)					2		1	1		4	4	2	=
123	Nigéria	NGA	Groupe V(a)						1	1			2	6	4	-
124	Nioué	NIU	Groupe IV											4	2	O
125	Norvège	NOR	Groupe I					1	2	1			4	7	4	=
126	Nouvelle-Zélande	NZL	Groupe IV					1		1	1		3	5	3	=
127	Oman	OMN	Groupe V(b)			1					1		2	4	2	=
128	Ouganda	UGA	Groupe V(a)							4			4	4	2	=
129	Ouzbékistan	UZB	Groupe II						1	1			2	4	2	=
130	Pakistan	PAK	Groupe IV					1	1	1	1		4	6	3	=
131	Palaos	PLW	Groupe IV											4	2	O
132	Palestine	PSE	Groupe V(b)							2			2	4	2	=
133	Panama	PAN	Groupe III											4	2	O
134	Papouasie-Nouvelle-Guinée	PNG	Groupe IV						1				1	4	2	-
135	Paraguay	PRY	Groupe III							1	1		2	4	2	=
136	Pays-Bas	NLD	Groupe I				3	1		3			7	9	6	=
137	Pérou	PER	Groupe III						1				1	4	3	-
138	Philippines	PHL	Groupe IV					1	1		2		4	5	3	=
139	Pologne	POL	Groupe II					1		2			3	7	4	-

	États membres	Code	Groupe	DDG	ADG	D2	D1	P5	P4	P3	P2	P1	Total	Max.	Min.	Situation
140	Portugal	PRT	Groupe I						1	1	1		3	5	3	=
141	Qatar	QAT	Groupe V(b)											5	3	O
142	République arabe syrienne	SYR	Groupe V(b)					2		1			3	4	2	=
143	République centrafricaine	CAF	Groupe V(a)											4	2	O
144	République de Corée	KOR	Groupe IV				1	1	1	5	1		9	13	8	=
145	République de Moldova	MDA	Groupe II						1	1			2	4	2	=
146	République démocratique du Congo	COD	Groupe V(a)				1	1		1	1		4	4	3	=
147	République démocratique populaire lao	LAO	Groupe IV						2				2	4	2	=
148	République dominicaine	DOM	Groupe III											4	2	O
149	République populaire démocratique de Corée	PRK	Groupe IV					1	1				2	4	2	=
150	République-Unie de Tanzanie	TZA	Groupe V(a)						1				1	4	2	-
151	Roumanie	ROU	Groupe II				1		2	2	1		6	5	3	+
152	Royaume-Uni de Grande-Bretagne et Irlande du Nord	GBR	Groupe I		1	1		7	3	4	3		19	23	14	=
153	Rwanda	RWA	Groupe V(a)								1		1	4	2	-
154	Saint-Kitts-et-Nevis	KNA	Groupe III						1	1			2	4	2	=
155	Saint-Marin	SMR	Groupe I											4	2	O
156	Saint-Vincent-et-les Grenadines	VCT	Groupe III											4	2	O
157	Sainte-Lucie	LCA	Groupe III								2		2	4	2	=
158	Samoa	WSM	Groupe IV											4	2	O
159	Sao Tomé-et-Principe	STP	Groupe V(a)							1			1	4	2	-
160	Sénégal	SEN	Groupe V(a)					1	3	2	1		7	4	2	+
161	Serbie	SRB	Groupe II								1		1	4	2	-
162	Seychelles	SYC	Groupe V(a)						1	1			2	4	2	=
163	Sierra Leone	SLE	Groupe V(a)						1				1	4	2	-
164	Singapour	SGP	Groupe IV								1		1	6	3	-
165	Slovaquie	SVK	Groupe II							1			1	4	3	-
166	Slovénie	SVN	Groupe II								1		1	4	2	-
167	Somalie	SOM	Groupe V(a)								1		1	4	2	-
168	Soudan	SDN	Groupe V(b)					1			1		2	4	2	=
169	Soudan du Sud	SSD	Groupe V(a)											4	2	O
170	Sri Lanka	LKA	Groupe IV											4	2	O
171	Suède	SWE	Groupe I				1		2		1		4	7	4	=
172	Suisse	CHE	Groupe I					1		2			3	8	5	-
173	Suriname	SUR	Groupe III											4	2	O
174	Tadjikistan	TJK	Groupe II											4	2	O
175	Tchad	TCO	Groupe V(a)											4	2	O
176	Tchéquie	CZE	Groupe II					1		2			3	5	3	=
177	Thaïlande	THA	Groupe IV								1		1	5	3	-
178	Timor-Leste	TLS	Groupe IV											4	2	O
179	Togo	TGO	Groupe V(a)					1	1				2	4	2	=
180	Tonga	TON	Groupe IV											4	2	O
181	Trinité-et-Tobago	TTO	Groupe III						1		1		2	4	2	=
182	Tunisie	TUN	Groupe V(b)		1		2		2	4	1		10	4	2	+
183	Turkménistan	TKM	Groupe IV							1			1	4	2	-
184	Turquie	TUR	Groupe I			1			1		1		3	10	6	-
185	Tuvalu	TUV	Groupe IV											4	2	O
186	Ukraine	UKR	Groupe II							3	1		4	4	2	=
187	Uruguay	URY	Groupe III							1			1	4	2	-
188	Vanuatu	VUT	Groupe IV											4	2	O
189	Venezuela (République bolivarienne du)	VEN	Groupe III				1						1	7	4	-
190	Viet Nam	VNM	Groupe IV						1	2			3	5	3	=
191	Yémen	YEM	Groupe V(b)							1			1	4	2	-
192	Zambie	ZMB	Groupe V(a)						1		1		2	4	2	=
193	Zimbabwe	ZWE	Groupe V(a)							2			2	4	2	=
	Total			1	8	15	40	103	163	183	112		625			

Etats non-membres

	Etats-Unis d'Amérique	USA					2	5	6	5	1		19			
	Israël	ISR							2	1			3			

RÉPARTITION GÉOGRAPHIQUE DU PERSONNEL

Note sur la méthodologie utilisée pour le calcul des quotas géographiques à l'UNESCO

L'UNESCO applique un mécanisme de répartition géographique formel. La méthodologie utilisée actuellement pour le calcul des quotas géographiques a été approuvée par la Conférence générale à sa 32^e session, en octobre 2003 (résolution 32 C/71).

Cette méthodologie est fondée sur l'assiette des postes. Trois facteurs servent à déterminer la part de l'assiette des postes à attribuer aux États membres : le facteur « qualité d'État membre », le facteur « contribution » et le facteur « population ». Le quota est exprimé en « fourchette de postes » avec un maximum (au-delà duquel il y a surreprésentation) et un minimum (en deçà duquel il y a sous-représentation).

L'assiette des postes

L'assiette des postes est le nombre total des postes soumis à la répartition géographique (postes géographiques). Les postes géographiques sont les postes établis du cadre organique et de rangs supérieurs financés au titre du budget ordinaire de l'Organisation, à l'exception des postes linguistiques (interprètes, traducteurs et réviseurs). L'assiette actuelle de 850 postes, fixée par la Conférence générale, est effective depuis le 1^{er} janvier 1990 (résolution 25 C/40).

Les facteurs

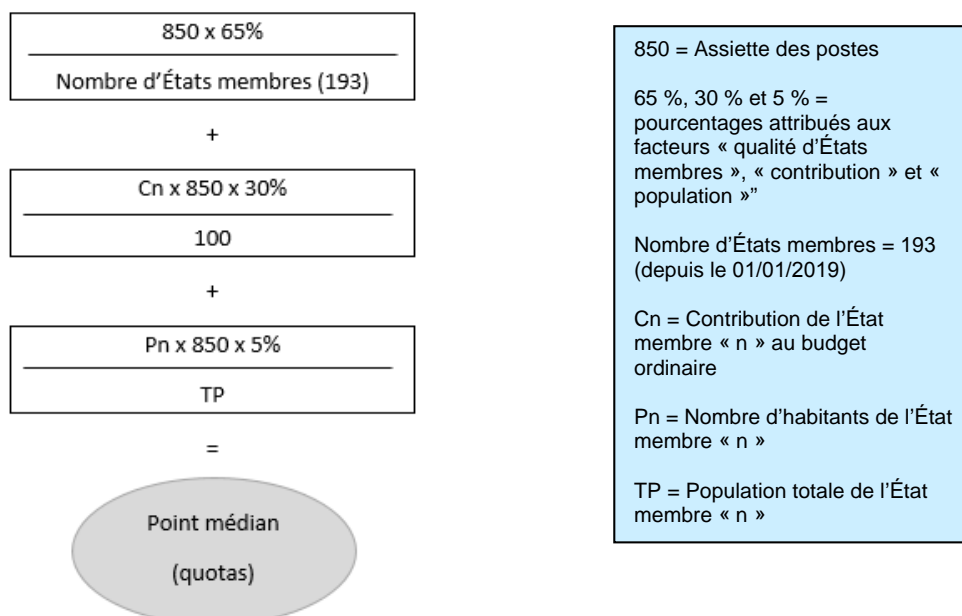
Pour calculer le quota, l'UNESCO attribue aux États membres une part de l'assiette des postes en fonction de trois facteurs :

Le facteur « qualité d'État membre » (65 %) reconnaît le fait qu'un État, en tant que membre de l'Organisation, est en droit d'attendre qu'un certain nombre de postes soit attribué à ses ressortissants. Ce nombre est le même pour tous les États membres. Un minimum de deux postes est attribué à chacun.

Le facteur « contribution » (30 %) prend en considération les États membres au prorata de leur contribution au budget ordinaire.

Le facteur population (5 %) prend en considération les États membres proportionnellement à la taille de leur population respective.

La méthode de calcul du quota est présentée schématiquement ci-dessous :



Les pourcentages attribués aux différents facteurs à l'UNESCO ont évolué depuis 1995, comme le montre le tableau 1 ci-dessous :

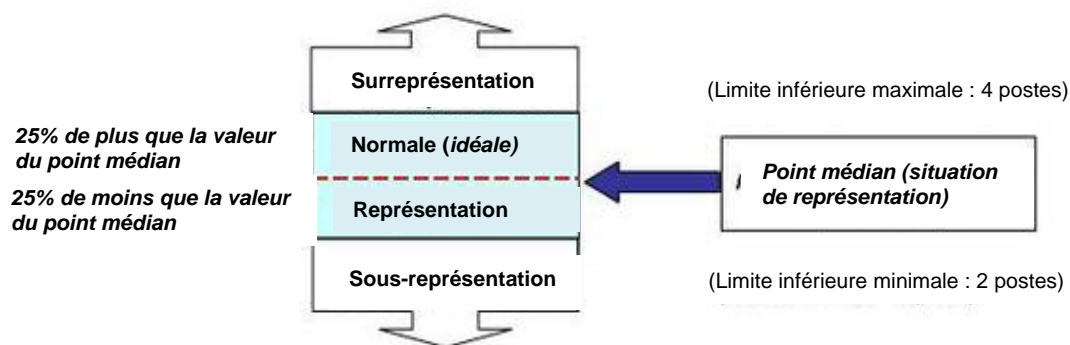
Tableau 1 : Évolution du pourcentage attribué aux facteurs utilisés pour le calcul des quotas géographiques

Facteurs	Avant 1995	1995	1999	2003
Facteur qualité d'État membre	76 %	70 %	65 %	65 %
Facteur contribution	24 %	30 %	35 %	30 %
Facteur population	–	–	–	5%

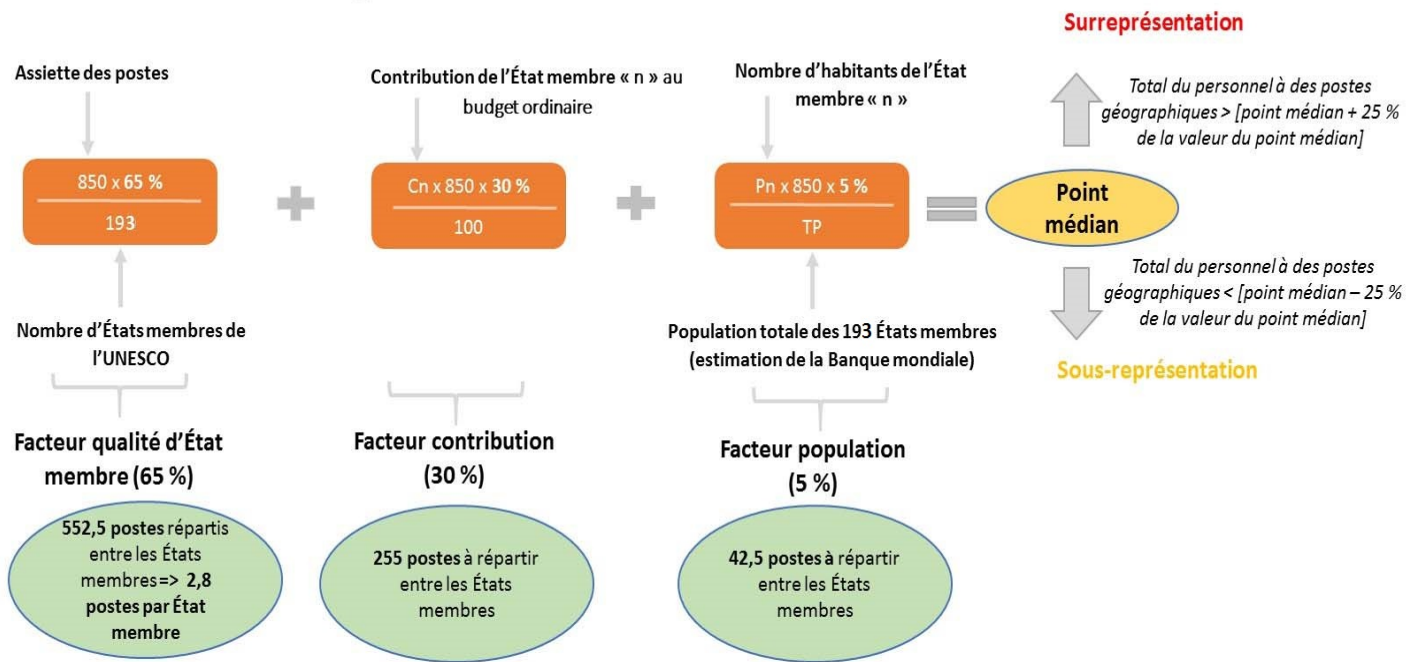
Le quota

Le quota n'est pas conçu comme un nombre absolu de postes, mais comme une valeur médiane comprise dans une fourchette souhaitable de 25 % de part et d'autre de cette valeur. Le point médian est le nombre de postes « idéal » attribuable à chaque État membre. La fourchette souhaitable est délimitée par deux valeurs correspondant au nombre maximal et minimal de postes au-delà desquels un État membre est considéré comme respectivement surreprésenté ou sous-représenté. Un pays est normalement représenté lorsqu'il se situe dans la fourchette souhaitable.

Les seuils minimaux sont de 2 postes et 4 postes, ce qui représente le quota minimum.



Méthodologie



Informations complémentaires

La situation de la répartition géographique des États membres de l'UNESCO est actualisée tous les mois et mise en ligne à l'adresse suivante :

<https://fr.unesco.org/careers/geographicaldistribution>.