



Surreprésentés	Normalement représentés	Sous-représentés	Non représentés
Afrique du Sud	Afghanistan	Albanie	Andorre
Algérie	Allemagne	Antigua-et-Barbuda	Angola
Argentine	Australie	Arabie saoudite	Arménie
Belgique	Autriche	Bélarus	Bahamas
Bénin	Azerbaïdjan	Belize	Bahreïn
Cameroun	Bangladesh	Bosnie-Herzégovine	Barbade
Canada	Bolivie (État plurinational de)	Botswana	Bhoutan
Colombie	Brésil	Chine	Brunéi Darussalam
Espagne	Bulgarie	Chypre	Cabo Verde
Ethiopie	Burkina Faso	Costa Rica	El Salvador
Finlande	Burundi	Croatie	Emirats Arabes Unis
France	Cambodge	Djibouti	Guinée équatoriale
Grèce	Chili	Dominique	Guatemala
Italie	Comores	Erythrée	Guyana
Liban	Congo	Estonie	Iles Marshall
Maroc	Côte d'Ivoire	Eswatini	Iles Salomon
Mexique	Cuba	Fédération de Russie	Islande
Népal	Danemark	Fidji	Kiribati
République démocratique du Congo	Egypte	Gabon	Koweït
Sénégal	Equateur	Grenade	Luxembourg
Tunisie	Gambie	Guinée-Bissau	Malte
Total : 21	Géorgie	Haïti	Micronésie (Etats fédérés de)
	Ghana	Hongrie	Monaco
	Guinée	Iles Cook	Nauru
	Honduras	Inde	Nioué
	Irlande	Indonésie	Palaos
	Jamaïque	Iran, République islamique d'	Panama
	Japon	Iraq	Qatar
	Jordanie	Kazakhstan	République centrafricaine
	Kenya	Kirghizistan	République dominicaine
	Lettonie	Lesotho	Saint-Marin
	Libye	Libéria	Saint-Vincent-et-les Grenadines
	Lituanie	Macédoine du Nord	Samoa
	Madagascar	Malawi	Soudan du Sud
	Malaisie	Maldives	Sri Lanka
	Mali	Mauritanie	Suriname
	Maurice	Monténégro	Tadjikistan
	Mongolie	Myanmar	Tchad
	Mozambique	Namibie	Timor-Leste
	Niger	Nicaragua	Tonga
	Ouganda	Nigéria	Tuvalu
	Ouzbékistan	Norvège	Vanuatu
	Pakistan	Nouvelle-Zélande	Total : 42
	Palestine	Oman	
	Paraguay	Papouasie-Nouvelle-Guinée	
	Pays-Bas	Pérou	
	Philippines	Pologne	
	Portugal	République de Corée	
	République arabe syrienne	Rwanda	
	République démocratique populaire lao	Sao Tomé-et-Principe	
	République de Moldova	Serbie	
	République populaire démocratique de Corée	Sierra Leone	
	République-Unie de Tanzanie	Singapour	
	Roumanie	Slovaquie	
	Royaume-Uni de Grande-Bretagne et d'Irlande du Nord	Somalie	
	Sainte-Lucie	Suisse	
	Saint-Kitts-et-Nevis	Thaïlande	
	Seychelles	Trinité-et-Tobago	
	Slovénie	Turkménistan	
	Soudan	Turquie	
	Suède	Venezuela (République bolivarienne du)	
	Tchéquie	Yémen	
	Togo	Total 62	
	Ukraine		
	Uruguay		
	Viet Nam		
	Zambie		
	Zimbabwe		
	Total : 68		

Répartition géographique par État membre et par classe,
situation au mois de janvier 2022

☐ : États membres sous-représentés ou non représentés

États membres	Code	Groupe	Membres du personnel sur des postes géographiques													Membres du personnel sur des postes NON géographiques						TOTAL	
			DDG	ADG	D2	D1	P5	P4	P3	P2	P1	Total	Max.	Min.	Situation	D/P		NO	GS		Total		
																Siège	hors Siège		Siège	hors Siège			
1 Afghanistan	AFG	Groupe IV					1	1					2	4	2	=	1		2		5	8	10
2 Afrique du Sud	ZAF	Groupe V(a)		1	1		2	1	1	1			7	5	3	+	2	1	2	1		6	13
3 Albanie	ALB	Groupe II				1							1	4	2	-					1	1	2
4 Algérie	DZA	Groupe V(b)						1		4			5	4	3	+			1	12	1	19	24
5 Allemagne	DEU	Groupe I			1		6	4	9	2			22	29	18	=			2	5	5	28	50
6 Andorre	AND	Groupe I												4	2	O						1	1
7 Angola	AGO	Groupe V(a)												4	2	O			1			1	1
8 Antigua-et-Barbuda	ATG	Groupe III								1			1	4	2	-							1
9 Arabie saoudite	SAU	Groupe V(b)			1					1			2	9	5	-						6	8
10 Argentine	ARG	Groupe III			1		3	3	3	1			11	7	4	+			7		7	22	33
11 Arménie	ARM	Groupe II												4	2	O				1		1	1
12 Australie	AUS	Groupe IV			1	1	3	1	1				7	12	7	=				3	1	15	22
13 Autriche	AUT	Groupe I				1	2		1				4	6	4	=					2	5	9
14 Azerbaïdjan	AZE	Groupe II						1		2			3	4	2	=				1		3	6
15 Bahamas	BHS	Groupe III												4	2	O						1	1
16 Bahreïn	BHR	Groupe V(b)												4	2	O							
17 Bangladesh	BGD	Groupe IV							2	1			3	5	3	=					4	4	7
18 Barbade	BRB	Groupe III												4	2	O			1			2	2
19 Bélarus	BLR	Groupe II				1							1	4	2	-				1		2	3
20 Belgique	BEL	Groupe I				4	3	3		1			11	7	4	+					1	9	20
21 Belize	BLZ	Groupe III								1			1	4	2	-							1
22 Bénin	BEN	Groupe V(a)						2		3			5	4	2	+			1	2	1	10	15
23 Bhoutan	BTN	Groupe IV												4	2	O							
24 Bolivie (État plurinational de)	BOL	Groupe III					1	1					2	4	2	=				1		1	3
25 Bosnie-Herzégovine	BIH	Groupe II							1				1	4	2	-			1		2	4	5
26 Botswana	BWA	Groupe V(a)							1				1	4	2	-			1			3	4
27 Brésil	BRA	Groupe III			2	1		2	4				9	13	8	=			9	4	7	33	42
28 Brunéi Darussalam	BRN	Groupe IV												4	2	O							
29 Bulgarie	BGR	Groupe II				1	1		1				3	4	2	=				4		4	7
30 Burkina Faso	BFA	Groupe V(a)				2		2					4	4	2	=				4	2	7	11
31 Burundi	BDI	Groupe V(a)					3	1					4	4	2	=			1	5		6	10
32 Cabo Verde	CPV	Groupe V(a)												4	2	O						1	1
33 Cambodge	KHM	Groupe IV				1			1				2	4	2	=			2	2	7	12	14
34 Cameroun	CMR	Groupe V(a)			2		1	4	2	1			10	4	2	+			7	3	8	26	36
35 Canada	CAN	Groupe I				2	5	5	2	3			17	15	9	+				2	6	29	46

☐ : États membres sous-représentés ou non représentés

États membres	Code	Groupe	Membres du personnel sur des postes géographiques													Membres du personnel sur des postes NON géographiques						TOTAL
			DDG	ADG	D2	D1	P5	P4	P3	P2	P1	Total	Max.	Min.	Situation	D/P		NO	GS		Total	
																Siège	hors Siège		Siège	hors Siège		
36 Chili	CHL	Groupe III		1				2		1		4	5	3	=	2	1		3	5	11	15
37 Chine	CHN	Groupe IV	1				2	5	3	2		13	77	46	-	22	7	4	8	7	48	61
38 Chypre	CYP	Groupe I						1				1	4	2	-							1
39 Colombie	COL	Groupe III			1			3	2			6	5	3	+	5	1		1		7	13
40 Comores	COM	Groupe V(a)					1	1				2	4	2	=				1		1	3
41 Congo	COG	Groupe V(a)		1			1		1	1		4	4	2	=	1		2	2	7	12	16
42 Costa Rica	CRI	Groupe III						1				1	4	2	-		1	2		4	7	8
43 Côte d'Ivoire	CIV	Groupe V(a)						3				3	4	2	=	1		6	4	5	16	19
44 Croatie	HRV	Groupe II						1				1	4	2	-					4	4	5
45 Cuba	CUB	Groupe III					1	2	1			4	4	2	=			6		9	15	19
46 Danemark	DNK	Groupe I			2	1	2					5	6	4	=							5
47 Djibouti	DJI	Groupe V(a)				1						1	4	2	-				1		1	2
48 Dominique	DMA	Groupe III								1		1	4	2	-							1
49 Egypte	EGY	Groupe V(b)				1	1	1				3	5	3	=	2		2	2	8	14	17
50 El Salvador	SLV	Groupe III											4	2	O				1		2	2
51 Emirats Arabes Unis	ARE	Groupe V(b)											6	4	O							
52 Equateur	ECU	Groupe III							2	1		3	4	2	=	1	1			6	8	11
53 Erythrée	ERI	Groupe V(a)						1				1	4	2	-				1		1	2
54 Espagne	ESP	Groupe I				6	2	6	1			15	13	8	+	10	6		7	1	24	39
55 Estonie	EST	Groupe II			1							1	4	2	-							1
56 Eswatini	SWZ	Groupe V(a)						1				1	4	2	-	1		2			3	4
57 Ethiopie	ETH	Groupe V(a)						1	4	3		8	4	3	+			8	2	15	25	33
58 Fédération de Russie	RUS	Groupe II		1			1	2		2		6	12	7	-	5	5	3	10	1	24	30
59 Fidji	FJI	Groupe IV						1				1	4	2	-			1			2	3
60 Finlande	FIN	Groupe I					2	3		1		6	5	3	+	1	1				2	8
61 France	FRA	Groupe I			3	1	11	13	14	9	1	52	22	13	+	67	18		259	4	348	400
62 Gabon	GAB	Groupe V(a)							1			1	4	2	-			2	1	3	6	7
63 Gambie	GMB	Groupe V(a)				2		2				4	4	2	=							4
64 Géorgie	GEO	Groupe II						1		1		2	4	2	=							2
65 Ghana	GHA	Groupe V(a)				1			1			2	4	2	=			7	3	5	15	17
66 Grèce	GRC	Groupe I						2	4	2		8	5	3	+	3	1		2	1	7	15
67 Grenade	GRD	Groupe III						1				1	4	2	-							1
68 Guatemala	GTM	Groupe III											4	2	O			1		4	5	5
69 Guinée	GIN	Groupe V(a)				2				1		3	4	2	=				1		1	4
70 Guinée équatoriale	GNQ	Groupe V(a)											4	2	O							
71 Guinée-Bissau	GNB	Groupe V(a)						1				1	4	2	-					1	1	2
72 Guyana	GUY	Groupe III											4	2	O							
73 Haïti	HTI	Groupe III								1		1	4	2	-			1	2	5	8	9
74 Honduras	HND	Groupe III						1		2		3	4	2	=							3
75 Hongrie	HUN	Groupe II			1				1			2	5	3	-			2			2	4

☐ : États membres sous-représentés ou non représentés

États membres	Code	Groupe	Membres du personnel sur des postes géographiques													Membres du personnel sur des postes NON géographiques						TOTAL								
			DDG	ADG	D2	D1	P5	P4	P3	P2	P1	Total	Max.	Min.	Situation	D/P		NO	GS		Total									
																Siège	hors Siège		Siège	hors Siège										
76	Iles Cook	COK						1				1	4	2	-										1					
77	Iles Marshall	MHL											4	2	O															
78	Iles Salomon	SLB											4	2	O															
79	Inde	IND				3	2	1		1		7	18	11	-								6	2	10	2	15	35	42	
80	Indonésie	IDN						1	1	1		3	8	5	-								2				9	11	14	
81	Iran, République islamique d	IRN								1	1	2	6	3	-								3	1	2	4	4	14	16	
82	Iraq	IRQ								1		1	4	3	-								1	1	2	1	4	9	10	
83	Irlande	IRL					1	2				3	5	3	=								1	1		5		7	10	
84	Islande	ISL											4	2	O								1					1	1	
85	Italie	ITA		1		4	6	8	7	3		29	17	10	+								13	43		10	117	183	212	
86	Jamaïque	JAM							1	1		2	4	2	=										1		6	7	9	
87	Japon	JPN			2	1	3	15	14	2		37	38	23	=								13	5		2		20	57	
88	Jordanie	JOR				1		2		1		4	4	2	=								3	2	5	1	5	16	20	
89	Kazakhstan	KAZ							2			2	4	3	-										4	1	5	10	12	
90	Kenya	KEN						3	1			4	4	2	=								4	3	3	2	11	23	27	
91	Kirghizistan	KGZ							1			1	4	2	-								1	1				2	3	
92	Kiribati	KIR											4	2	O															
93	Koweït	KWT											5	3	O															
94	Lesotho	LSO								1		1	4	2	-											1		1	2	
95	Lettonie	LVA							2			2	4	2	=															
96	Liban	LBN				1		2	2			5	4	2	+								2	3	3	2	9	19	24	
97	Libéria	LBR								1		1	4	2	-															
98	Libye	LBY								2		2	4	2	=												1	1	3	
99	Lituanie	LTU						2	1			3	4	2	=											1	1	1	4	
100	Luxembourg	LUX											4	2	O															
101	Macédoine du Nord	MKD					1					1	4	2	-											1	1	1	2	
102	Madagascar	MDG					1		1			2	4	2	=									1	3	2	1	7	9	
103	Malaisie	MYS					1	2				3	5	3	=									1				1	4	
104	Malawi	MWI					1					1	4	2	-															
105	Maldives	MDV								1		1	4	2	-															
106	Mali	MLI						1	1			2	4	2	=									1	4	3	5	13	15	
107	Malte	MLT											4	2	O															
108	Maroc	MAR				1		2	2	2		7	4	2	+								3	1	4	8	7	23	30	
109	Maurice	MUS						1	1			2	4	2	=								1			5		6	8	
110	Mauritanie	MRT						1				1	4	2	-									1	1	1	1	3	4	
111	Mexique	MEX		1			4	1	4	2		12	10	6	+								1	1	3	5	3	13	25	
112	Micronésie (Etats fédérés de)	FSM											4	2	O															
113	Monaco	MCO											4	2	O															
114	Mongolie	MNG							1	1		2	4	2	=															
115	Monténégro	MNE								1		1	4	2	-															

☐ : États membres sous-représentés ou non représentés

États membres	Code	Groupe	Membres du personnel sur des postes géographiques													Membres du personnel sur des postes NON géographiques						TOTAL	
			DDG	ADG	D2	D1	P5	P4	P3	P2	P1	Total	Max.	Min.	Situation	D/P		NO	GS		Total		
																Siège	hors Siège		Siège	hors Siège			
116	Mozambique	MOZ				2	1					3	4	2	=			3		5	8	11	
117	Myanmar	MMR						1				1	4	2	-							1	
118	Namibie	NAM								1		1	4	2	-			3	1	4	8	9	
119	Nauru	NRU											4	2	O								
120	Népal	NPL					1	3	1	1		6	4	2	+		4	1		4	9	15	
121	Nicaragua	NIC								1		1	4	2	-							1	
122	Niger	NER				1	1		2			4	4	2	=				3	1	5	9	
123	Nigéria	NGA						1	1			2	6	4	-		1	1	3	3	6	14	16
124	Nioué	NIU											4	2	O								
125	Norvège	NOR					1	2				3	6	4	-		1				1	4	
126	Nouvelle-Zélande	NZL						1		1		2	5	3	-		1	2			3	5	
127	Oman	OMN								1		1	4	2	-						2	3	
128	Ouganda	UGA							4			4	4	2	=			2	3	1	1	7	11
129	Ouzbékistan	UZB						2				2	4	2	=			3		3	6	8	
130	Pakistan	PAK					1	1	1	2		5	6	3	=					4	11	16	
131	Palaos	PLW											4	2	O								
132	Palestine	PSE						1	1			2	4	2	=		1	1		2	5	9	11
133	Panama	PAN											4	2	O				1		1	1	
134	Papouasie-Nouvelle-Guinée	PNG						1				1	4	2	-							1	
135	Paraguay	PRY							1	1		2	4	2	=				1		1	3	
136	Pays-Bas	NLD				1	3		3			7	9	6	=				1		2	9	
137	Pérou	PER						1				1	4	3	-		1	1	2	3	5	12	13
138	Philippines	PHL					1	2		2		5	5	3	=		1			11	1	13	18
139	Pologne	POL					1	1	1			3	7	4	-		2	1		4		7	10
140	Portugal	PRT					1		1	1		3	5	3	=		2	1		5		8	11
141	Qatar	QAT											5	3	O								
142	République arabe syrienne	SYR				1	1		1			3	4	2	=				3		3	6	
143	République centrafricaine	CAF											4	2	O								
144	République de Corée	KOR					1	1	4	1		7	15	9	-		6	2		1		9	16
145	République de Moldova	MDA						1	1			2	4	2	=								2
146	République démocratique du Congo	COD				1	1		1	3		6	4	3	+				3		4	7	13
147	République démocratique populaire lao	LAO						2				2	4	2	=					1		1	3
148	République dominicaine	DOM											4	2	O					1		1	1
149	République populaire démocratique de Corée	PRK					1	1				2	4	2	=								2
150	République-Unie de Tanzanie	TZA						2				2	4	2	=								
151	Roumanie	ROU				1		2	1	1		5	5	3	=		2	1		3	2	8	13
152	Royaume-Uni de Grande-Bretagne et d'Irlande du Nord	GBR		1			6	3	4	2		16	22	13	=		16	9	1	7	7	40	56
153	Rwanda	RWA								1		1	4	2	-		1	1		2		4	5
154	Saint-Kitts-et-Nevis	KNA						2				2	4	2	=								2
155	Saint-Marin	SMR											4	2	O								

☐ : États membres sous-représentés ou non représentés

États membres	Code	Groupe	Membres du personnel sur des postes géographiques													Membres du personnel sur des postes NON géographiques						TOTAL																		
			DDG	ADG	D2	D1	P5	P4	P3	P2	P1	Total	Max.	Min.	Situation	D/P		NO	GS		Total																			
																Siège	hors Siège		Siège	hors Siège																				
156	Saint-Vincent-et-les Grenadines	VCT	Groupe III													4	2	O																						
157	Sainte-Lucie	LCA	Groupe III								2			2	4	2	=		1						1												3			
158	Samoa	WSM	Groupe IV											4	2	O				1																	6			
159	Sao Tomé-et-Principe	STP	Groupe V(a)							1			1	4	2	-																					1			
160	Sénégal	SEN	Groupe V(a)					1	3	1	1		6	4	2	+								2	5	7	10	10								34	40			
161	Serbie	SRB	Groupe II								1		1	4	2	-								1			1	2									4	5		
162	Seychelles	SYC	Groupe V(a)							1	1		2	4	2	=																						2		
163	Sierra Leone	SLE	Groupe V(a)							1			1	4	2	-								1													1	2		
164	Singapour	SGP	Groupe IV									1	1	6	3	-								1													1	2		
165	Slovaquie	SVK	Groupe II									1	1	4	3	-								1														1	2	
166	Slovénie	SVN	Groupe II										2	4	2	=											1	2										3	5	
167	Somalie	SOM	Groupe V(a)									1	1	4	2	-																						1		
168	Soudan	SDN	Groupe V(b)					1				1	2	4	2	=											2											4	6	
169	Soudan du Sud	SSD	Groupe V(a)											4	2	O									1	2											4	7		
170	Sri Lanka	LKA	Groupe IV											4	2	O									1													1		
171	Suède	SWE	Groupe I				1	1			1	1	4	7	4	=								4	1												1	6		
172	Suisse	CHE	Groupe I					1			1		2	8	5	-								4	1		1											6	8	
173	Suriname	SUR	Groupe III											4	2	O																								
174	Tadjikistan	TJK	Groupe II											4	2	O									1														2	
175	Tchad	TCD	Groupe V(a)											4	2	O									1													1	3	
176	Tchéquie	CZE	Groupe II									2	1	3	5	3	=																						3	
177	Thaïlande	THA	Groupe IV										1	6	3	-																							16	
178	Timor-Leste	TLS	Groupe IV											4	2	O																								
179	Togo	TGO	Groupe V(a)										1	1	2	4	2	=								2	1											4	3	
180	Tonga	TON	Groupe IV											4	2	O																								
181	Trinité-et-Tobago	TTO	Groupe III						1				1	4	2	-									1													1		
182	Tunisie	TUN	Groupe V(b)			1		2			2	4	1	10	4	2	+							2	1	1		6									10	20		
183	Turkménistan	TKM	Groupe IV								1			1	4	2	-																						1	
184	Turquie	TUR	Groupe I				1				1		1	3	8	5	-																					2	5	
185	Tuvalu	TUV	Groupe IV											4	2	O																								
186	Ukraine	UKR	Groupe II									3	1	4	4	2	=								3													5	8	
187	Uruguay	URY	Groupe III									1	1	2	4	2	=								1														2	
188	Vanuatu	VUT	Groupe IV											4	2	O																								
189	Venezuela (République bolivarienne du)	VEN	Groupe III				1				1		2	5	3	-											2											2	4	
190	Viet Nam	VNM	Groupe IV							1	2	1	4	5	3	=										2	2											4	8	
191	Yémen	YEM	Groupe V(b)									1		1	4	2	-																						2	3
192	Zambie	ZMB	Groupe V(a)								1		1	2	4	2	=								1														6	
193	Zimbabwe	ZWE	Groupe V(a)										2	4	2	=																							2	
Total				1	8	13	35	108	173	169	116	3	626											311	211	204	502	482	1710								2336			

: États membres sous-représentés ou non représentés

			Membres du personnel sur des postes géographiques											Membres du personnel sur des postes NON géographiques					TOTAL			
États membres			DDG	ADG	D2	D1	P5	P4	P3	P2	P1	Total	Max.	Min.	Situation	D/P		NO		GS		Total
Code	Groupe															Siège	hors Siège			Siège	hors Siège	
États non-membres																						
	Etats-Unis d'Amérique	USA				1	5	4	5	1		16				9	4		6	3	22	38
	Israël	ISR					1	1	1			3						1		1	4	

RÉPARTITION GÉOGRAPHIQUE DU PERSONNEL

Note sur la méthodologie utilisée pour le calcul des quotas géographiques à l'UNESCO

L'UNESCO applique un mécanisme de répartition géographique formel. La méthodologie utilisée actuellement pour le calcul des quotas géographiques a été approuvée par la Conférence générale à sa 32^e session, en octobre 2003 (résolution 32 C/71).

Cette méthodologie est fondée sur l'assiette des postes. Trois facteurs servent à déterminer la part de l'assiette des postes à attribuer aux États membres : le facteur « qualité d'État membre », le facteur « contribution » et le facteur « population ». Le quota est exprimé en « fourchette de postes » avec un maximum (au-delà duquel il y a surreprésentation) et un minimum (en deçà duquel il y a sous-représentation).

L'assiette des postes

L'assiette des postes est le nombre total des postes soumis à la répartition géographique (postes géographiques). Les postes géographiques sont les postes établis du cadre organique et de rangs supérieurs financés au titre du budget ordinaire de l'Organisation, à l'exception des postes linguistiques (interprètes, traducteurs et réviseurs). L'assiette actuelle de 850 postes, fixée par la Conférence générale, est effective depuis le 1^{er} janvier 1990 (résolution 25 C/40).

Les facteurs

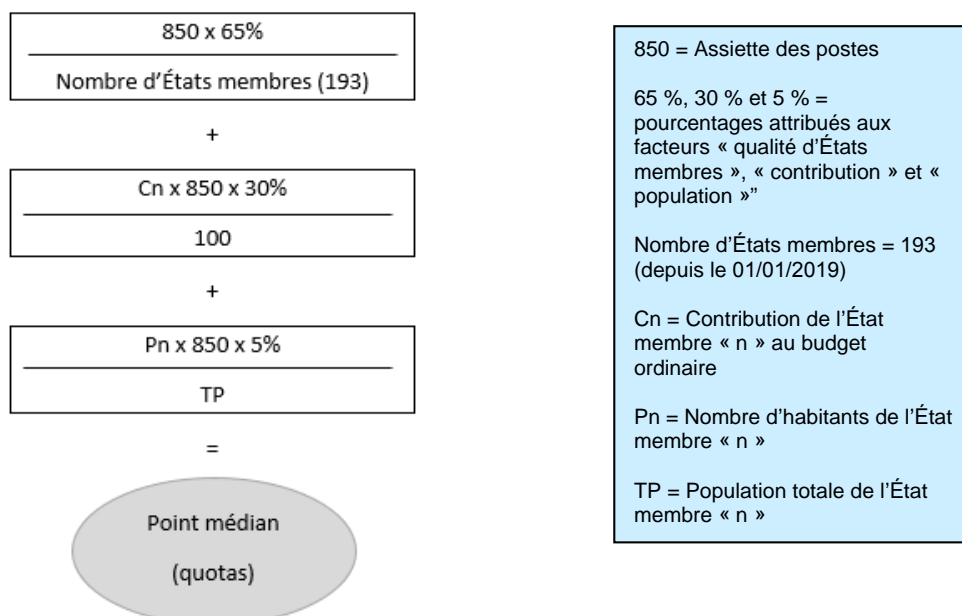
Pour calculer le quota, l'UNESCO attribue aux États membres une part de l'assiette des postes en fonction de trois facteurs :

Le facteur « qualité d'État membre » (65 %) reconnaît le fait qu'un État, en tant que membre de l'Organisation, est en droit d'attendre qu'un certain nombre de postes soit attribué à ses ressortissants. Ce nombre est le même pour tous les États membres. Un minimum de deux postes est attribué à chacun.

Le facteur « contribution » (30 %) prend en considération les États membres au prorata de leur contribution au budget ordinaire.

Le facteur population (5 %) prend en considération les États membres proportionnellement à la taille de leur population respective.

La méthode de calcul du quota est présentée schématiquement ci-dessous :



Les pourcentages attribués aux différents facteurs à l'UNESCO ont évolué depuis 1995, comme le montre le tableau 1 ci-dessous :

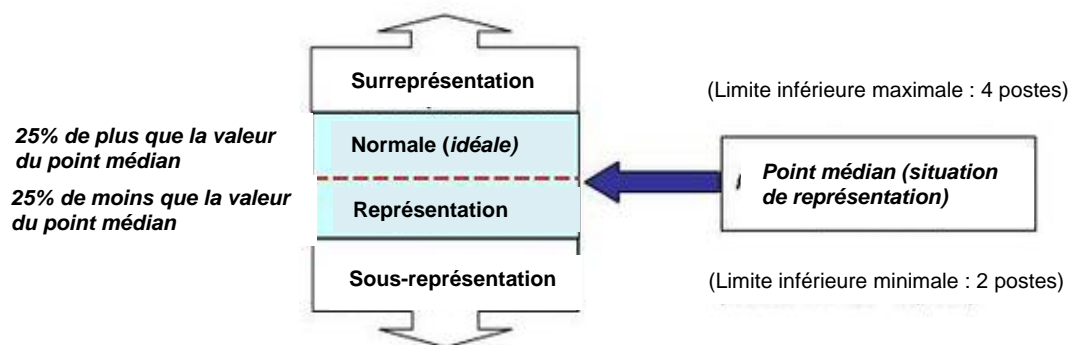
Tableau 1 : Évolution du pourcentage attribué aux facteurs utilisés pour le calcul des quotas géographiques

Facteurs	Avant 1995	1995	1999	2003
Facteur qualité d'État membre	76 %	70 %	65 %	65 %
Facteur contribution	24 %	30 %	35 %	30 %
Facteur population	–	–	–	5%

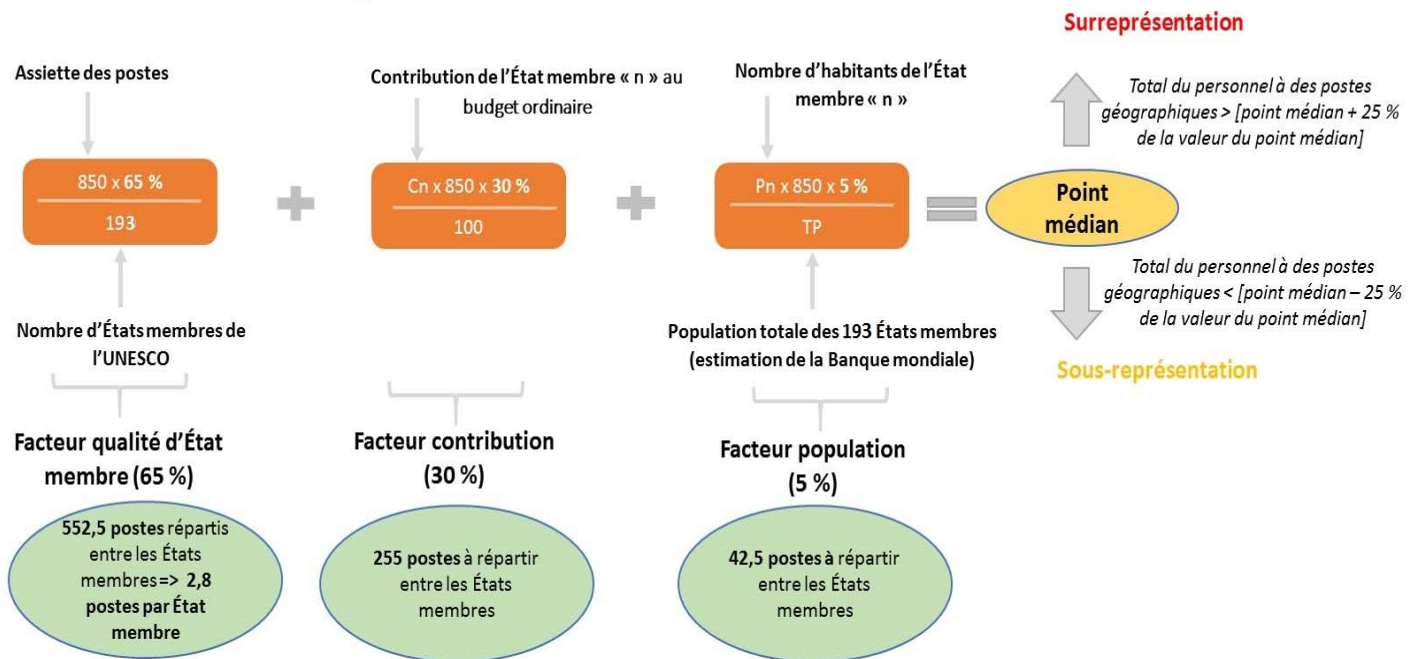
Le quota

Le quota n'est pas conçu comme un nombre absolu de postes, mais comme une valeur médiane comprise dans une fourchette souhaitable de 25 % de part et d'autre de cette valeur. Le point médian est le nombre de postes « idéal » attribuable à chaque État membre. La fourchette souhaitable est délimitée par deux valeurs correspondant au nombre maximal et minimal de postes au-delà desquels un État membre est considéré comme respectivement surreprésenté ou sous-représenté. Un pays est normalement représenté lorsqu'il se situe dans la fourchette souhaitable.

Les seuils minimaux sont de 2 postes et 4 postes, ce qui représente le quota minimum.



Méthodologie



Informations complémentaire

La situation de la répartition géographique des États membres de l'UNESCO est actualisée tous les mois et mise en ligne à l'adresse suivante :

<https://fr.unesco.org/careers/geographicaldistribution> (le lien sera prochainement mis à jour).